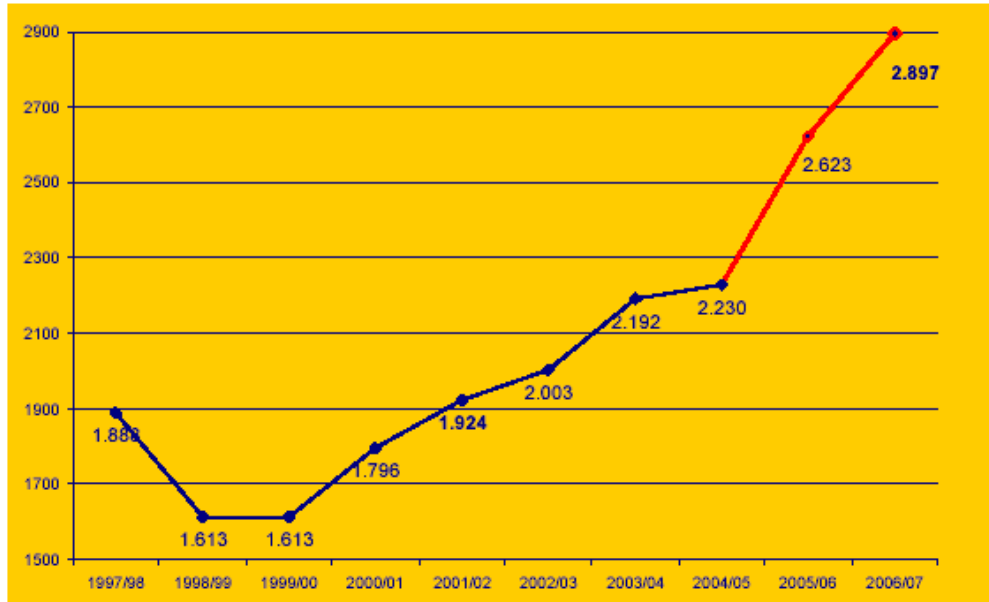


**Steile Zuwächse in Salzburg an Wintersamstagen:
+ 30% in den letzten 2 Jahren oder + 80% seit 2000**

Entwicklung Winterflugplan 1997 - 2007
Summe der An- und Abflüge an 15 Winter-Samstagen

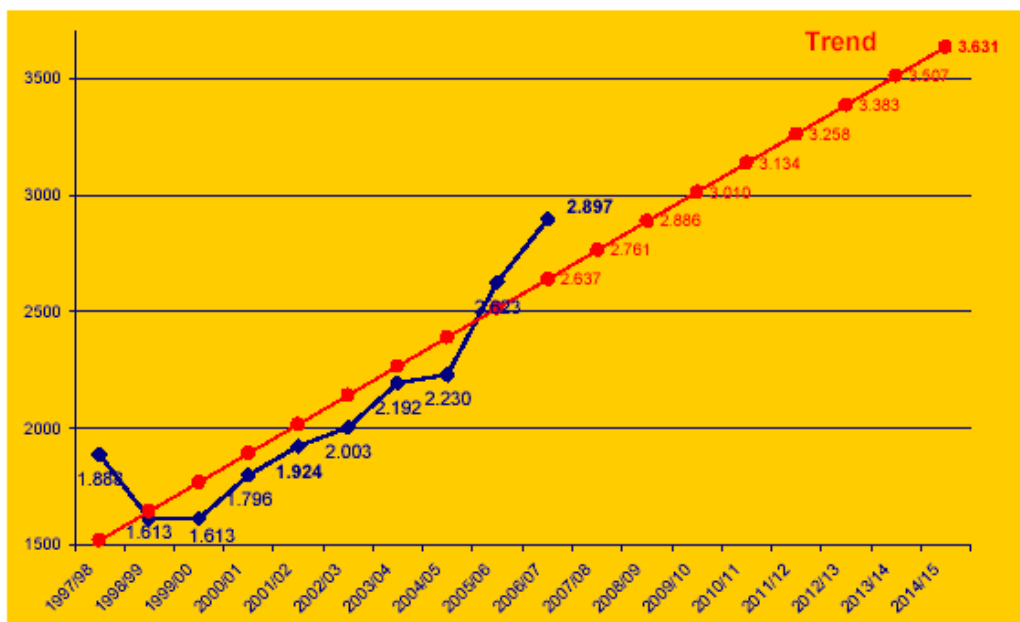


30. Okt 2007

Anrainerschutzverband Salzburg Airport - ASA

15

Entwicklung Winterflugplan 1997 - 2007
Summe der An- und Abflüge und Trend



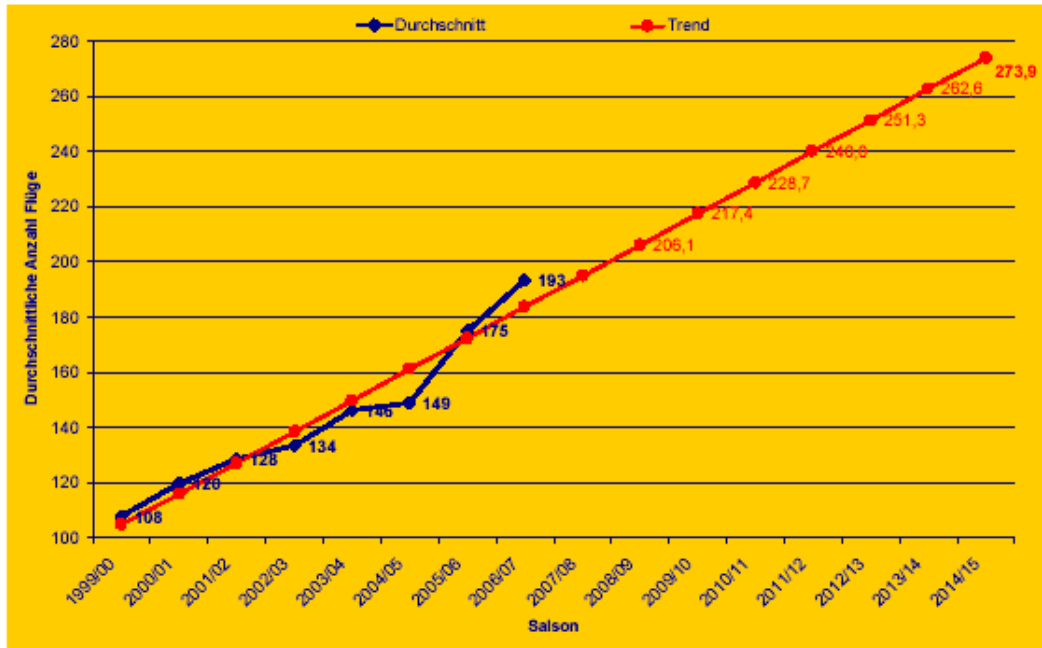
30. Okt 2007

Anrainerschutzverband Salzburg Airport - ASA

16

Entwicklung Winterflugplan 2000 - 2007

Anzahl der **durchschnittlichen** Flugbewegungen an 15 Winter-Samstagen



30. Okt 2007

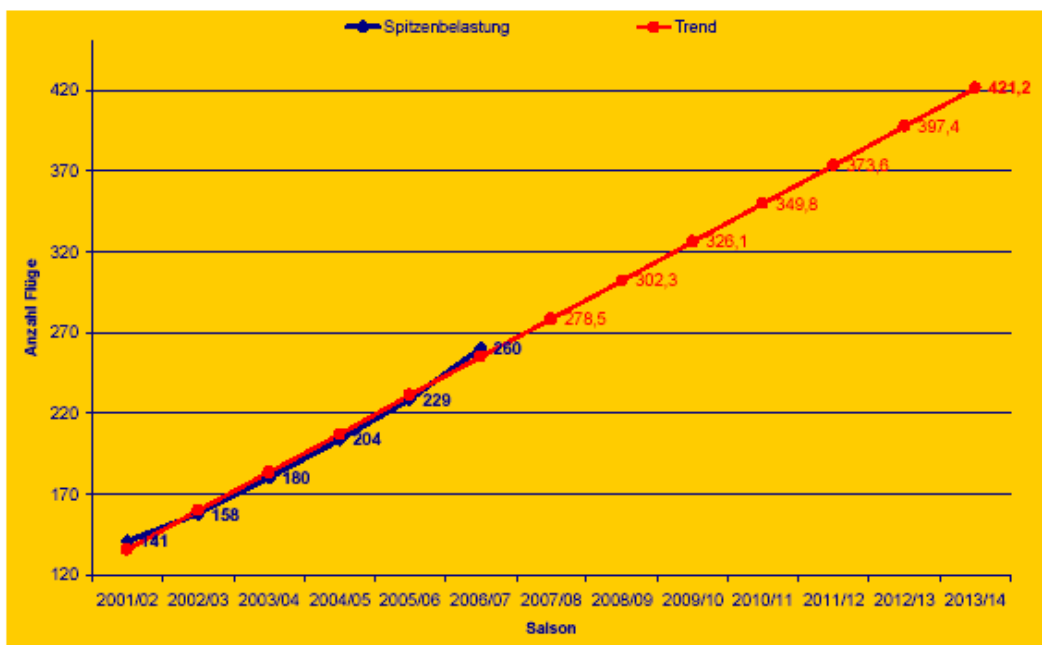
Anrainerschutzverband Salzburg Airport - ASA

17

Die durchschnittliche Tagesbelastung an 15 Wintersamstagen ist in den letzten 8 Jahren von 108 auf 193 Flugbewegungen gestiegen. Zuwachs + 79%

Entwicklung Winterflugplan 2001 - 2007

Anzahl der **maximalen** Tages-Flugbewegungen



30. Okt 2007

Anrainerschutzverband Salzburg Airport - ASA

18

Die maximale Tagesbelastung an 15 Wintersamstagen ist in den letzten 8 Jahren von 141 auf 260 Flugbewegungen gestiegen. Zuwachs + 84%